

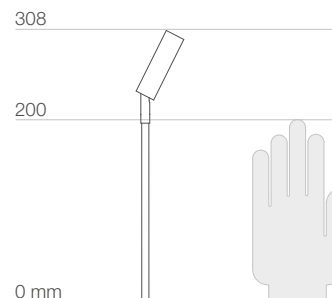
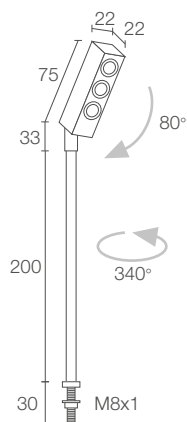
CITY

PROJECTEUR D'INTÉRIEUR, VITRINES DE MUSÉES, HABITAT ET POINTS DE VENTE





CITY 1.0



Tige rigide :
Ø8 mm - 200 mm



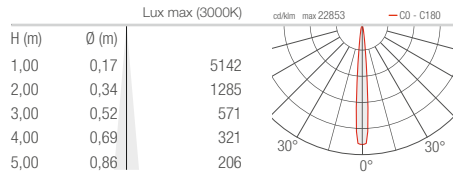
PUISSANCE / ALIMENTATION	max 3W max 350mA																								
RÉFÉRENCE	CY103120 ■ C Chromé CY103120 ■ S Satiné																								
COULEUR LED	5 - 3000K 9 - 4000K 0 - 5000K																								
OPTIQUES	S - 10° M - 25° L - 40°																								
FLUX DE LA SOURCE	331 lm (3000K, 350mA)																								
FLUX SORTANT DU LUMINAIRE	221 lm (3000K, 350mA, 25°)																								
NBRE ET TYPE DE LED	3 power LED 1 / 4 ANSI BIN, 50000h L90 B10 (AT 25°C)																								
MATÉRIAU	corps en aluminium, tige en laiton																								
BOÎTIER D'ALIMENTATION	non inclus																								
	<table border="1"> <thead> <tr> <th>Nbre max. produits</th> <th>Boîtiers d'alimentation</th> <th>IP</th> <th>Page</th> </tr> </thead> <tbody> <tr> <td>1</td> <td>A13350VL</td> <td>20</td> <td>845</td> </tr> <tr> <td>1/3</td> <td>A19350QL</td> <td>20</td> <td>845</td> </tr> <tr> <td>1/5</td> <td>ACUNI020T1</td> <td>20</td> <td>844 845</td> </tr> <tr> <td>2/4</td> <td>A312350QL</td> <td>20</td> <td>845</td> </tr> <tr> <td>1/4 Dimmer</td> <td>ADUNITC</td> <td>20</td> <td>848 849 850</td> </tr> </tbody> </table>	Nbre max. produits	Boîtiers d'alimentation	IP	Page	1	A13350VL	20	845	1/3	A19350QL	20	845	1/5	ACUNI020T1	20	844 845	2/4	A312350QL	20	845	1/4 Dimmer	ADUNITC	20	848 849 850
Nbre max. produits	Boîtiers d'alimentation	IP	Page																						
1	A13350VL	20	845																						
1/3	A19350QL	20	845																						
1/5	ACUNI020T1	20	844 845																						
2/4	A312350QL	20	845																						
1/4 Dimmer	ADUNITC	20	848 849 850																						
CÂBLES D'ALIMENTATION	câble en PVC de 0,50 m inclus FROR 2x0,35 Ø3,5 mm																								
BRANCHEMENT	en série																								
MONTAGE	apparent (vitrines)																								
ACCESSOIRES	WF0110 Câble en PVC FROR 2x0,35 Ø3,5 mm longueur à la demande (à commander avec l'appareil d'éclairage)																								
REMARQUES	tige disponible avec des hauteurs sur mesure, sur demande																								
DONNÉES PHOTOMÉTRIQUES	voir p. 744																								

CITY

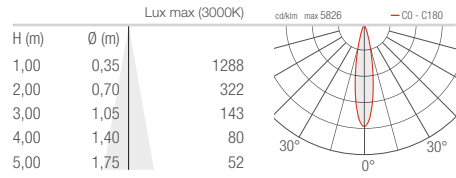
PROJECTEURS D'INTÉRIEUR

CITY 1.0

S - 10°



M - 25°



L - 40°

