



SPOTS ENCASTRÉS DOWNLIGHT D'INTÉRIEUR POUR BUREAUX ET ESPACES DE TRAVAIL



étroite moyenne large elliptique



2700K 3000K 4000K



SPOTS ENCASTRÉS

1 OPTIQUE



BITPOP 1.0 p. 532

6,5W 24Vdc
8W 230Vac
ON / OFF, DALI, 0/1-10V


2 OPTIQUES LINÉAIRES



BITPOP 2.1 p. 533

10W 230Vac
15W 230Vac
ON / OFF, DALI, 0/1-10V

4 OPTIQUES DE FORME CARRÉE



BITPOP 2.2 p. 533

18W 230Vac
26W 230Vac
ON / OFF, DALI, 0/1-10V

4 OPTIQUES LINÉAIRES



BITPOP 4.1 p. 534

18W 230Vac
26W 230Vac
ON / OFF, DALI, 0/1-10V

8 OPTIQUES LINÉAIRES

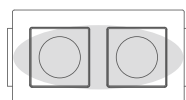
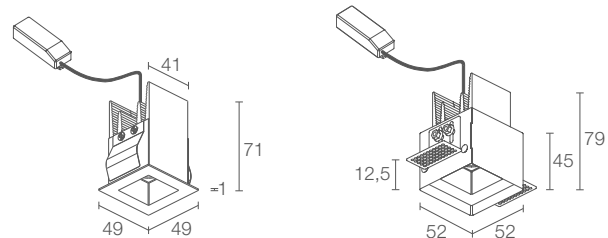


BITPOP 8.1 p. 535

35W 230Vac
50W 230Vac
ON / OFF, DALI, 0/1-10V

PLAFONNIERS

BITPOP C p. 650



Optique 17°x45°



Boîtier d'alimentation inclus dans la version avec alimentation 230Vac
Boîtier d'encastrement pour installation en retrait non inclus

BITPOP 1.0

140x140 mm
H 125 mm

43x43 mm



kg 0,26 IP40

A A+ A++ DALI PUSH 0/1-10V

∨
BITPOP 2.2
3000K, 26W, 17°, blanc
installation en butée

BITPOP 2.2
3000K, 26W, 17°, blanc
installation en retrait avec boîtier d'encastrement

PUISSANCE / ALIMENTATION RÉFÉRENCE

6,5W 24Vdc

BP1000 ■ ■ **W 0** Blanc - intérieur blanc
BP1000 ■ ■ **B 0** Blanc - intérieur noir
BP1000 ■ ■ **N 0** Noir - intérieur noir

8W 230Vac

BP1010 ■ ■ **W** ■ Blanc - intérieur blanc
BP1010 ■ ■ **B** ■ Blanc - intérieur noir
BP1010 ■ ■ **N** ■ Noir - intérieur noir

COULEUR LED

1F - 2700K IRC >90
15 - 3000K IRC >90
09 - 4000K IRC 80

OPTIQUES

S - 17°
F - 30°
L - 42°
W - 17°x45°

GESTION DE PILOTAGE

0 - on / off
R - 0/1-10V + PUSH
D - DALI + PUSH

FLUX DE LA SOURCE 480 lm (3000K)

FLUX SORTANT DU LUMINAIRE 335 lm (3000K, 30°)

NBRE ET TYPE DE LED 1 power LED High Intensity
3 step MacAdam, 50000h L85 B10 (AT 25°C)

MATÉRIAU corps en aluminium anodisé noir
collerette en acier

BOÎTIER D'ALIMENTATION 24Vdc : non inclus, voir p. 904
230Vac : inclus et câblé

CÂBLES D'ALIMENTATION 24Vdc : câble en PVC de 1,5 m inclus
FROR 2x0,35 Ø3,5 mm
230Vac : câble de 0,30 m inclus



MONTAGE à encastrer (ras plafond ou en retrait)

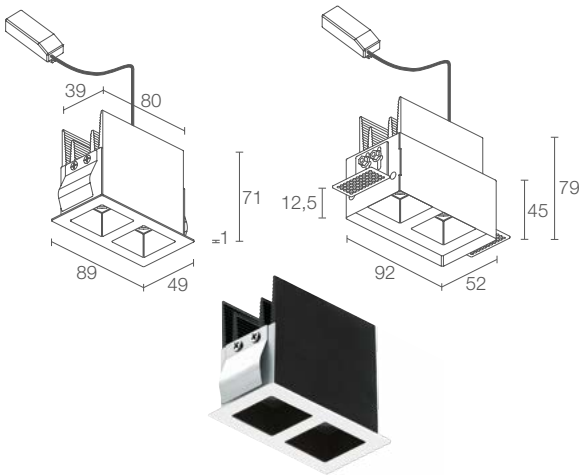
ACCESSOIRES voir p. 537

CARACTÉRISTIQUES UGR < 10 pour les optiques 17° et 30°

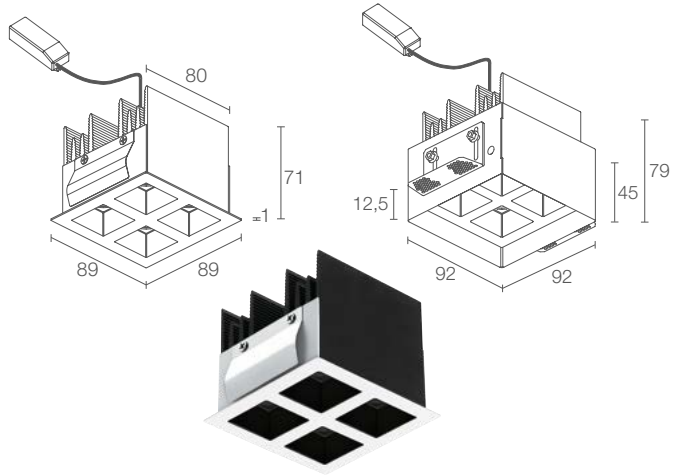
REMARQUES version plafonnier Bitpop C p. 650
version avec gestion Casambi, contrôlable via
l'application Casambi, disponible sur demande

DONNÉES PHOTOMÉTRIQUES voir p. 791





Boîtier d'encastrement pour installation en retrait non inclus



Boîtier d'encastrement pour installation en retrait non inclus

BITPOP 2.1

170x90 mm
H 130 mm

83x42 mm



kg 0,35 IP40

A A+ A++ DALI PUSH 0/1-10V

10W 230Vac

BP2110 ■ ■ ■ **W** ■ Blanc - intérieur blanc
BP2110 ■ ■ ■ **B** ■ Blanc - intérieur noir
BP2110 ■ ■ ■ **N** ■ Noir - intérieur noir

15W 230Vac

BP2111 ■ ■ ■ **W** ■ Blanc - intérieur blanc
BP2111 ■ ■ ■ **B** ■ Blanc - intérieur noir
BP2111 ■ ■ ■ **N** ■ Noir - intérieur noir

■ **1F** - 2700K IRC >90
15 - 3000K IRC >90
09 - 4000K IRC 80

■ **S** - 17°
F - 30°
L - 42°
W - 17°x45°

■ **O** - on / off
R - 0/1-10V + PUSH
D - DALI

700 lm (3000K, 10W)
960 lm (3000K, 15W)

496 lm (3000K, 30°, 10W)
670 lm (3000K, 30°, 15W)

2 power LED High Intensity
3 step MacAdam, 50000h L85 B10 (AT 25°C)

corps en aluminium anodisé noir
collerette en acier

inclus et câblé

câble de 0,30 m inclus

à encastrer (ras plafond ou en retrait)

voir p. 537

UGR < 10 pour les optiques 17° et 30°

version plafonnier Bitpop C p. 650
version avec gestion Casambi, contrôlable via
l'application Casambi, disponible sur demande

voir p. 791

BITPOP 2.2

170x170 mm
H 130 mm

82x82 mm



kg 0,96 IP40

A A+ A++ DALI PUSH 0/1-10V

18W 230Vac

BP2210 ■ ■ ■ **W** ■ Blanc - intérieur blanc
BP2210 ■ ■ ■ **B** ■ Blanc - intérieur noir
BP2210 ■ ■ ■ **N** ■ Noir - intérieur noir

26W 230Vac

BP2211 ■ ■ ■ **W** ■ Blanc - intérieur blanc
BP2211 ■ ■ ■ **B** ■ Blanc - intérieur noir
BP2211 ■ ■ ■ **N** ■ Noir - intérieur noir

■ **1F** - 2700K IRC >90
15 - 3000K IRC >90
09 - 4000K IRC 80

■ **S** - 17°
F - 30°
L - 42°
W - 17°x45°

■ **O** - on / off
R - 0/1-10V + PUSH
D - DALI + PUSH

1400 lm (3000K, 18W)
1920 lm (3000K, 26W)

992 lm (3000K, 30°, 18W)
1340 lm (3000K, 30°, 26W)

4 power LED High Intensity
3 step MacAdam, 50000h L85 B10 (AT 25°C)

corps en aluminium anodisé noir
collerette en acier

inclus et câblé

câble de 0,30 m inclus


à encastrer (ras plafond ou en retrait)

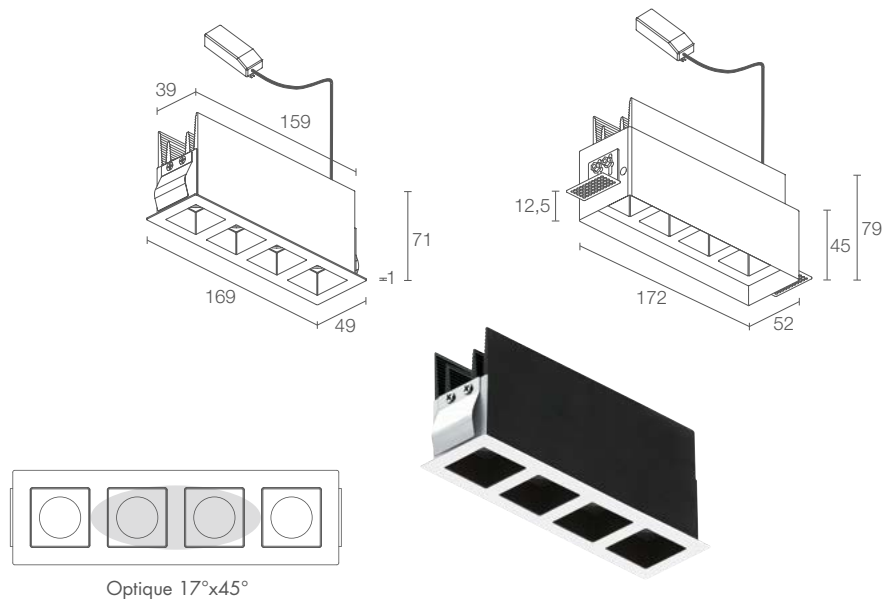
voir p. 537

UGR < 10 pour les optiques 17° et 30°

version plafonnier Bitpop C p. 650
version avec gestion Casambi, contrôlable via
l'application Casambi, disponible sur demande

voir p. 792





Boîtier d'encastrement pour installation en retrait non inclus

BITPOP 4.1

340x100 mm
H 130 mm

162x42 mm

CE CB ENEC S LED TECH kg 0,42 IP40

A A+ A++ DALI PUSH 0/1-10V

PUISSANCE / ALIMENTATION RÉFÉRENCE

18W 230Vac
BP4110 **W** Blanc - intérieur blanc
BP4110 **B** Blanc - intérieur noir
BP4110 **N** Noir - intérieur noir

26W 230Vac
BP4111 **W** Blanc - intérieur blanc
BP4111 **B** Blanc - intérieur noir
BP4111 **N** Noir - intérieur noir

COULEUR LED	1F - 2700K IRC >90 15 - 3000K IRC >90 09 - 4000K IRC 80
OPTIQUES	S - 17° F - 30° L - 42° W - 17°x45°
GESTION DE PILOTAGE	O - on / off R - 0/1-10V + PUSH D - DALI + PUSH

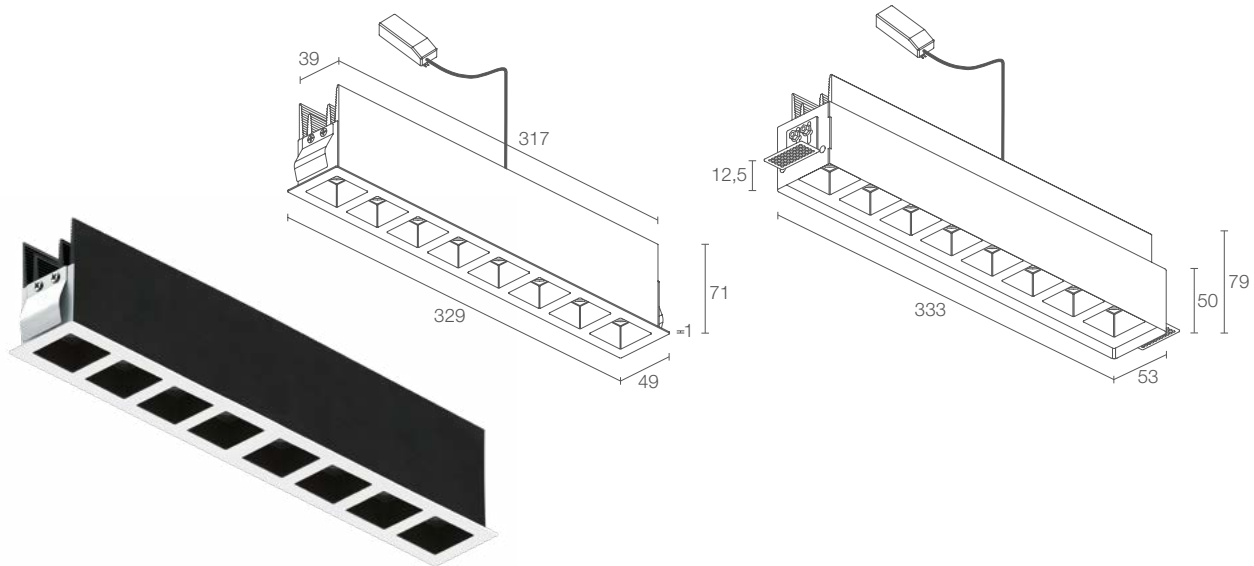
FLUX DE LA SOURCE	1400 lm (3000K, 18W) 1920 lm (3000K, 26W)
FLUX SORTANT DU LUMINAIRE	992 lm (3000K, 30°, 18W) 1340 lm (3000K, 30°, 26W)
NBRE ET TYPE DE LED	4 power LED High Intensity 3 step MacAdam, 50000h L85 B10 (AT 25°C)
MATÉRIAU	corps en aluminium anodisé noir collerette en acier
BOÎTIER D'ALIMENTATION	inclus et câblé
CÂBLES D'ALIMENTATION	câble de 0,30 m inclus
MONTAGE	à encastrer (ras plafond ou en retrait)
ACCESSOIRES	voir p. 537
CARACTÉRISTIQUES	UGR < 10 pour les optiques 17° et 30°
REMARQUES	version plafonnier Bitpop C p. 650 version avec gestion Casambi, contrôlable via l'application Casambi, disponible sur demande
DONNÉES PHOTOMÉTRIQUES	voir p. 792

v

BITPOP 4.1
3000K, 26W, 17°, blanc
installation en butée

BITPOP 4.1
3000K, 26W, 17°, blanc
installation en retrait avec boîtier d'encastrement





Boîtier d'encastrement pour installation en retrait non inclus

BITPOP 8.1

660x100 mm
H 130 mm

320x42 mm

CE CB ENEC 8 LED TECH kg 1,10 IP40

A A+ A++ DALI PUSH 0/1-10V

35W 230Vac

BP8110 ■ ■ **W** ■ Blanc - intérieur blanc
BP8110 ■ ■ **B** ■ Blanc - intérieur noir
BP8110 ■ ■ **N** ■ Noir - intérieur noir

50W 230Vac

BP8111 ■ ■ **W** ■ Blanc - intérieur blanc
BP8111 ■ ■ **B** ■ Blanc - intérieur noir
BP8111 ■ ■ **N** ■ Noir - intérieur noir

■ **1F** - 2700K IRC >90
■ **15** - 3000K IRC >90
■ **09** - 4000K IRC 80

■ **S** - 17°
■ **F** - 30°
■ **L** - 42°
■ **W** - 17°x45°

■ **O** - on / off
■ **R** - 0/1-10V + PUSH
■ **D** - DALI + PUSH

2800 lm (3000K, 35W)
 3840 lm (3000K, 50W)

1984 lm (3000K, 30°, 35W)
 2680 lm (3000K, 30°, 50W)

8 power LED High Intensity
 3 step MacAdam, 50000h L85 B10 (AT 25°C)

corps en aluminium anodisé noir
 collerette en acier

inclus et câblé

câble de 0,30 m inclus


à encastrer (ras plafond ou en retrait)

voir p. 537

UGR < 10 pour les optiques 17° et 30°

version plafonnier Bitpop C p. 650
 version avec gestion Casambi, contrôlable via
 l'application Casambi, disponible sur demande

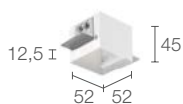
voir p. 792





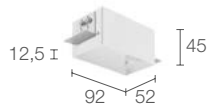
ACCESSOIRES

ACCESSOIRES POUR L'INSTALLATION



WC8703 - Blanc
WC8703N - Noir

Boîtier d'encastrement pour installation en retrait sur plafond en placoplâtre (Bitpop 1.0)



WC8713 - Blanc
WC8713N - Noir

Boîtier d'encastrement pour installation en retrait sur plafond en placoplâtre (Bitpop 2.1)




WC8704 - Blanc
WC8704N - Noir

Boîtier d'encastrement pour installation en retrait sur plafond en placoplâtre (Bitpop 2.2)



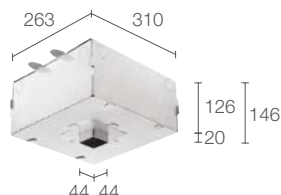
WC8705 - Blanc
WC8705N - Noir

Boîtier d'encastrement pour installation en retrait sur plafond en placoplâtre (Bitpop 4.1)



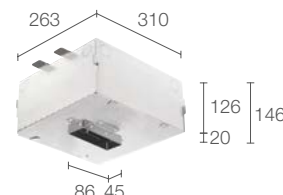
WC8710 - Blanc
WC8710N - Noir

Boîtier d'encastrement pour installation en retrait sur plafond en placoplâtre (Bitpop 8.1)



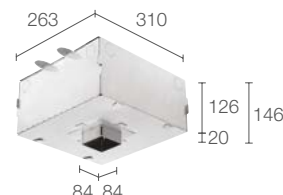
WC8700

Boîtier d'encastrement pour installation au ras du plafond en maçonnerie (Bitpop 1.0)



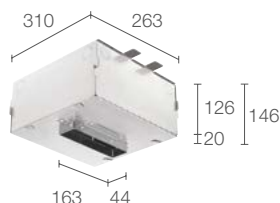
WC8712

Boîtier d'encastrement pour installation au ras du plafond en maçonnerie (Bitpop 2.1)



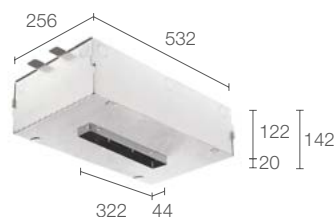
WC8701

Boîtier d'encastrement pour installation au ras du plafond en maçonnerie (Bitpop 2.2)



WC8702

Boîtier d'encastrement pour installation au ras du plafond en maçonnerie (Bitpop 4.1)



WC8709

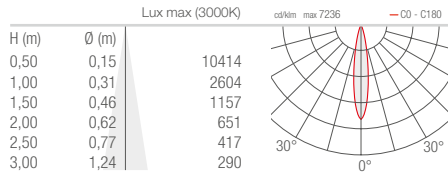
Boîtier d'encastrement pour installation au ras du plafond en maçonnerie (Bitpop 8.1)



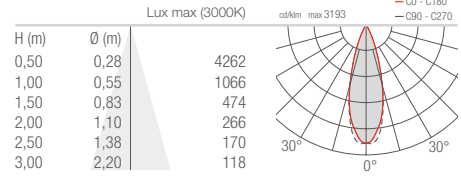
SPOTS ENCASTRÉS D'INTÉRIEUR

BITPOP 1.0

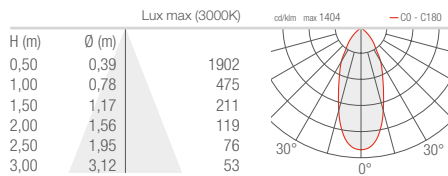
S - 17°



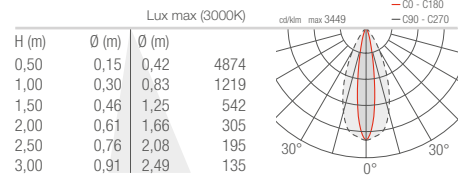
F - 30°



L - 42°

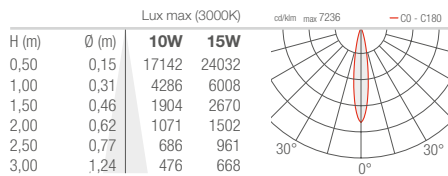


W - 17°x45°

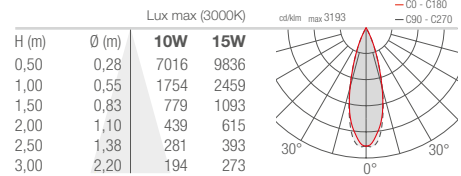


BITPOP 2.1

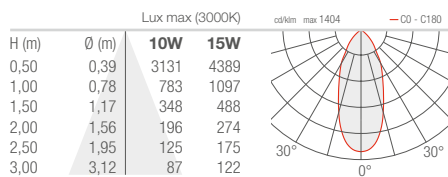
S - 17°



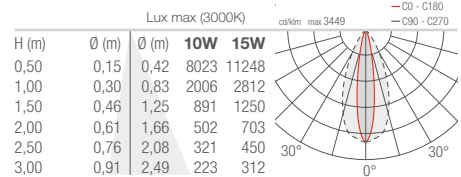
F - 30°



L - 42°

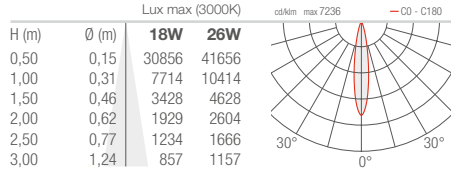


W - 17°x45°

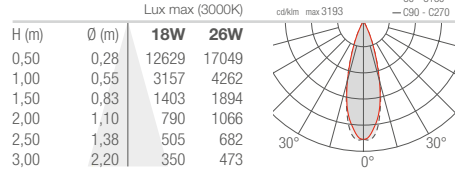


BITPOP 2.2 4.1

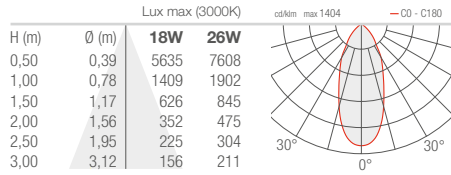
S - 17°



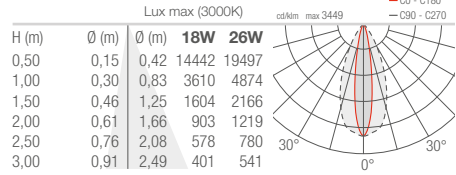
F - 30°



L - 42°

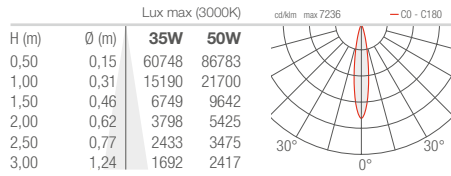


W - 17°x45°

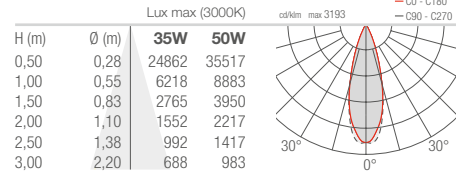


BITPOP 8.1

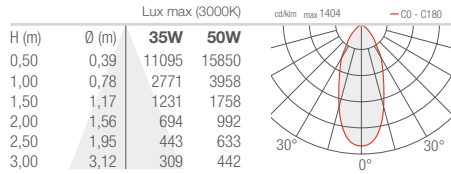
S - 17°



F - 30°



L - 42°



W - 17°x45°

