



342

L&L Luce&Light

APPLIQUE DA ESTERNO A DIVERSE EMISSIONI

2700K 3000K 4000K

ALTEZZA 100 mm

ALTEZZA 150 mm



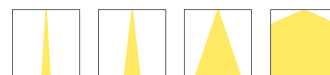
KOCCA 1.1 p. 344
4W/8,5W 230Vac



diffusa asimmetrica



KOCCA 3.1 p. 346
12W/18W 230Vac



super stretta stretta media diffusa



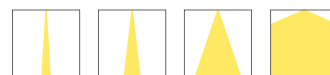
KOCCA 1.2 p. 344
7W/15W 230Vac




diffusa asimmetrica



KOCCA 3.2 p. 347
15W/21W/36W 230Vac




super stretta stretta media diffusa



KOCCA 1.3 p. 345
10W 230Vac



asimmetrica



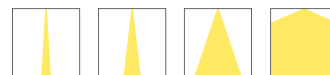
KOCCA 1.4 p. 345
13W 230Vac



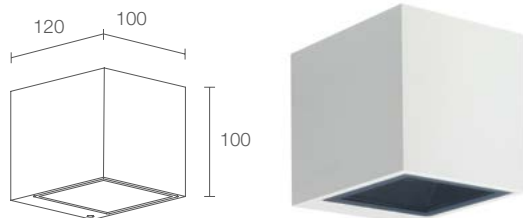
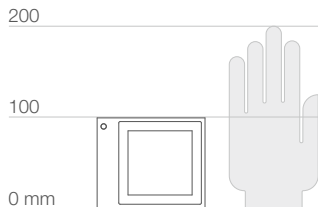
asimmetrica



KOCCA 3.4 p. 347
30W/40W 230Vac



super stretta stretta media diffusa



KOCCA 1.1

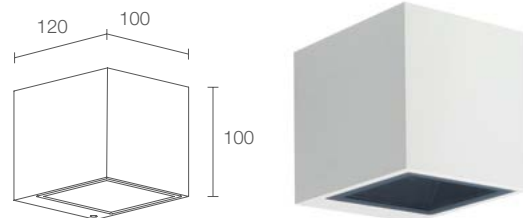


CE CB ENEC LED TECH kg 1,80 IP65 IK07
 A A+ A++ PID

POTENZA / ALIMENTAZIONE CODICE	4W 230Vac versione con ottiche
	KA1110 ■ E Bianco
	KA1110 ■ F Grigio
	KA1110 ■ H Antracite
	KA1110 ■ T Cor-ten
	8,5W 230Vac versione con ottiche
	KA1111 ■ E Bianco
	KA1111 ■ F Grigio
	KA1111 ■ H Antracite
	KA1111 ■ T Cor-ten
	8,5W 230Vac diffuso
	KA1111 ■ DE Bianco
KA1111 ■ DF Grigio	
KA1111 ■ DH Antracite	
KA1111 ■ DT Cor-ten	

COLORE LED	F - 2700K 5 - 3000K 9 - 4000K
OTTICHE	W - asimmetrica 10° K - asimmetrica 70° (solo versione 4W) A - asimmetrica 140°

FLUSSO SORGENTE	184 lm (3000K, 4W) 657 lm (3000K, 8,5W)
FLUSSO EMESSO	102 lm (3000K, asimmetrica 140°, 4W) 323 lm (3000K, asimmetrica 140°, 8,5W) 478 lm (3000K, ottica diffusa)
NUMERO E TIPO LED	1 power LED, 1/4 ANSI BIN (versione 4W) 1 power LED High Intensity 3 step MacAdam (versione 8,5W) 50000h L90 B10 (Ta 25°C)
MATERIALE	corpo in alluminio pressofuso schermo in vetro extrachiaro temprato trasparente e serigrafato (versione con ottiche) schermo in vetro extrachiaro temprato e serigrafato e PMMA opalino (versione diffusa)
ALIMENTATORE	integrato
CAVI DI ALIMENTAZIONE	muffola per connessione con cavo di 0,50 m H05RN-F 2x0,75 Ø6,3 mm
MONTAGGIO	su superficie (parete)
NOTE	su richiesta disponibile la versione con gestione Casambi, controllabile tramite app Casambi
DATI FOTOMETRICI	vedi pag. 840



KOCCA 1.2

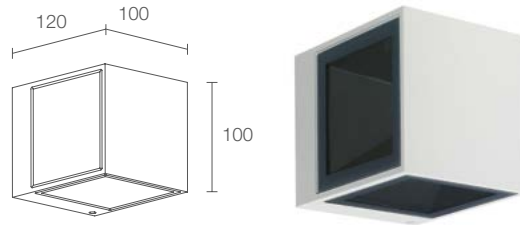
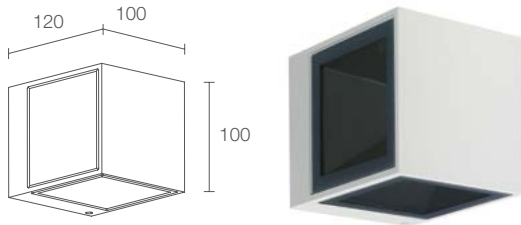


CE CB ENEC LED TECH kg 1,66 IP65 IK07
 A A+ A++ PID

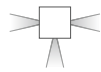
POTENZA / ALIMENTAZIONE CODICE	7W 230Vac versione con ottiche
	KA1210 ■ E Bianco
	KA1210 ■ F Grigio
	KA1210 ■ H Antracite
	KA1210 ■ T Cor-ten
	15W 230Vac versione con ottiche
	KA1211 ■ E Bianco
	KA1211 ■ F Grigio
	KA1211 ■ H Antracite
	KA1211 ■ T Cor-ten
	15W 230Vac diffuso
	KA1211 ■ DE Bianco
KA1211 ■ DF Grigio	
KA1211 ■ DH Antracite	
KA1211 ■ DT Cor-ten	

COLORE LED	F - 2700K 5 - 3000K 9 - 4000K
OTTICHE	W - asimmetrica 10° K - asimmetrica 70° (solo versione 7W) A - asimmetrica 140°

FLUSSO SORGENTE	368 lm (3000K, 7W) 1314 lm (3000K, 15W)
FLUSSO EMESSO	204 lm (3000K, asimmetrica 140°, 7W) 646 lm (3000K, asimmetrica 140°, 15W) 956 lm (3000K, ottica diffusa)
NUMERO E TIPO LED	2 power LED, 1/4 ANSI BIN (versione 7W) 2 power LED High Intensity 3 step MacAdam (versione 15W) 50000h L90 B10 (Ta 25°C)
MATERIALE	corpo in alluminio pressofuso schermo in vetro extrachiaro temprato trasparente e serigrafato (versione con ottiche) schermo in vetro extrachiaro temprato e serigrafato e PMMA opalino (versione diffusa)
ALIMENTATORE	integrato
CAVI DI ALIMENTAZIONE	muffola per connessione con cavo di 0,50 m H05RN-F 2x0,75 Ø6,3 mm
MONTAGGIO	su superficie (parete)
NOTE	su richiesta disponibile la versione con gestione Casambi, controllabile tramite app Casambi
DATI FOTOMETRICI	vedi pag. 840



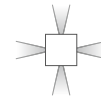
KOCCA 1.3



CE CB ENEC LED kg 1,35 IP65 IK07
 A A+ A++ PID

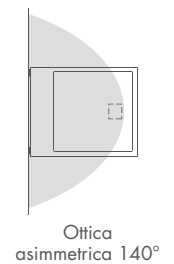
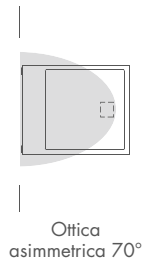
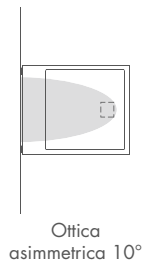
10W 230Vac versione con ottiche
KA1310 ■ **E** Bianco
KA1310 ■ **F** Grigio
KA1310 ■ **H** Antracite
KA1310 ■ **T** Cor-ten

KOCCA 1.4



CE CB ENEC LED kg 1,50 IP65 IK07
 A A+ A++ PID

13W 230Vac versione con ottiche
KA1410 ■ **E** Bianco
KA1410 ■ **F** Grigio
KA1410 ■ **H** Antracite
KA1410 ■ **T** Cor-ten



■	F - 2700K 5 - 3000K 9 - 4000K
■	W - asimmetrica 10° K - asimmetrica 70° A - asimmetrica 140°

■	F - 2700K 5 - 3000K 9 - 4000K
■	W - asimmetrica 10° K - asimmetrica 70° A - asimmetrica 140°

552 lm (3000K)

736 lm (3000K)

357 lm (3000K, asimmetrica 70°)

476 lm (3000K, asimmetrica 70°)

3 power LED
 1/4 ANSI BIN, 50000h L90 B10 (Ta 25°C)

4 power LED
 1/4 ANSI BIN, 50000h L90 B10 (Ta 25°C)

corpo in alluminio pressofuso
 schermo in vetro extrachiaro temprato
 trasparente e serigrafato

corpo in alluminio pressofuso
 schermo in vetro extrachiaro temprato
 trasparente e serigrafato

integrato

integrato

muffola per connessione con cavo di 0,50 m
 H05RN-F 2x0,75 Ø6,3 mm

muffola per connessione con cavo di 0,50 m
 H05RN-F 2x0,75 Ø6,3 mm

su superficie (parete)

su superficie (parete)

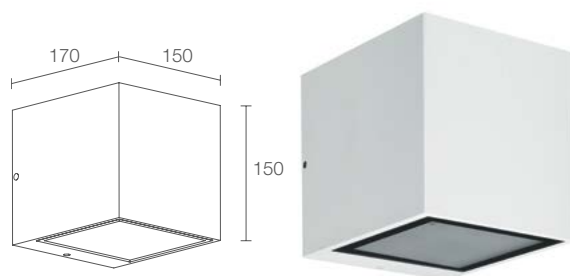
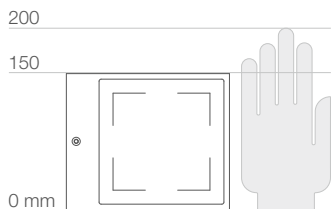
su richiesta disponibile la versione con gestione
 Casambi, controllabile tramite app Casambi

su richiesta disponibile la versione con gestione
 Casambi, controllabile tramite app Casambi

vedi pag. 840

vedi pag. 840





KOCCA 3.1



CE CB ERC kg 3,85 IP65 IK06

POTENZA / ALIMENTAZIONE CODICE

12W 230Vac diffuso
KA3110 **D E** Bianco
KA3110 **D F** Grigio
KA3110 **D H** Antracite
KA3110 **D T** Cor-ten

12W 230Vac versione con ottiche
KA3110 **E** Bianco
KA3110 **F** Grigio
KA3110 **H** Antracite
KA3110 **T** Cor-ten

18W 230Vac versione con ottiche
KA3111 **E** Bianco
KA3111 **F** Grigio
KA3111 **H** Antracite
KA3111 **T** Cor-ten

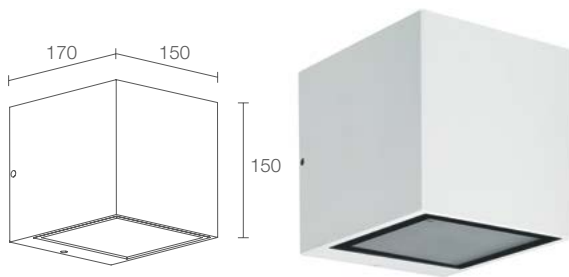
COLORE LED	F - 2700K S - 3000K 9 - 4000K
OTTICHE	T - 7° S - 10° F - 30°

FLUSSO SORGENTE	727 lm (3000K, versione con ottiche, 12W) 1308 lm (3000K, versione con ottiche, 18W) 625 lm (3000K, versione diffusa)
FLUSSO EMESSO	631 lm (3000K, 30°, 12W) 1137 lm (3000K, 30°, 18W) 441 lm (3000K, ottica diffusa)
NUMERO E TIPO LED	5, 9 power LED (versione con ottiche) matrice power LED (versione diffusa) 1/4 ANSI BIN, 50000h L90 B10 (Ta 25°C)
MATERIALE	corpo in alluminio pressofuso schermo in vetro extrachiaro temprato trasparente e serigrafato (versione con ottiche) schermo in vetro extrachiaro temprato sabbaiato e serigrafato (versione diffusa)
ALIMENTATORE	integrato
CAVI DI ALIMENTAZIONE	muffola per connessione con cavo di 0,50 m H05RN-F 2x0,75 Ø6,3 mm
MONTAGGIO	su superficie (parete)
ACCESSORI	vedi pag. 349
NOTE	su richiesta disponibile la versione DALI e 0/1-10V su richiesta disponibile distanziale con finitura RAL su richiesta disponibile la versione con gestione Casambi, controllabile tramite app Casambi
DATI FOTOMETRICI	vedi pag. 840

▼
KOCCA 3.1
 3000K, 18W, 7°, antracite
TAK 1.1
 3000K, 18W, 70°, antracite

Project by / Amatori Architettura d'Interni
 Light planning by / Litek
 Listrop Viaggi & Turismo, Rosà, Vicenza, Italia





KOCCA 3.2



CE CB ENEC LED TECH kg 4,05 IP65 IK06
A A+ A++ PID

15W 230Vac diffuso

KA3210 **D E** Bianco
KA3210 **D F** Grigio
KA3210 **D H** Antracite
KA3210 **D T** Cor-ten

21W 230Vac versione con ottiche

KA3210 **E** Bianco
KA3210 **F** Grigio
KA3210 **H** Antracite
KA3210 **T** Cor-ten

36W 230Vac versione con ottiche

KA3211 **E** Bianco
KA3211 **F** Grigio
KA3211 **H** Antracite
KA3211 **T** Cor-ten

■	F - 2700K S - 3000K 9 - 4000K
■	T - 7° S - 10° F - 30°

1250 lm (3000K, versione diffusa)
1454 lm (3000K, versione con ottiche, 21W)
2616 lm (3000K, versione con ottiche, 36W)

1262 lm (3000K, 30°, 21W)
2274 lm (3000K, 30°, 36W)
882 lm (3000K, ottica diffusa)

10, 18 power LED (versione con ottiche)
matrice power LED (versione diffusa)
1/4 ANSI BIN, 50000h L90 B10 (Ta 25°C)

corpo in alluminio pressofuso
schermo in vetro extrachiaro temprato
trasparente e serigrafato (versione con ottiche)
schermo in vetro extrachiaro temprato
sabbiato e serigrafato (versione diffusa)

integrato

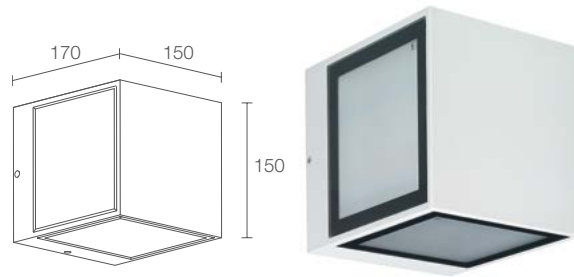
muffola per connessione con cavo di 0,50 m
H05RN-F 2x0,75 Ø6,3 mm

su superficie (parete)

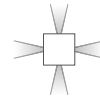
vedi pag. 349

su richiesta disponibile la versione DALI e 0/1-10V
su richiesta disponibile distanziale con finitura RAL
su richiesta disponibile la versione con gestione
Casambi, controllabile tramite app Casambi

vedi pag. 840



KOCCA 3.4



CE CB ENEC LED TECH kg 4,45 IP65 IK06
A A+ A++ PID

30W 230Vac diffuso

40W 230Vac versione con ottiche

KA3410 **E** Bianco
KA3410 **F** Grigio
KA3410 **H** Antracite
KA3410 **T** Cor-ten

■	F - 2700K S - 3000K 9 - 4000K
■	T - 7° S - 10° F - 30° D - diffusa

2500 lm (3000K, versione diffusa)
2908 lm (3000K, versione con ottiche)

1764 lm (3000K, ottica diffusa)
2524 lm (3000K, 30°)

20 power LED (versione con ottiche)
matrice power LED (versione diffusa)
1/4 ANSI BIN, 50000h L90 B10 (Ta 25°C)

corpo in alluminio pressofuso
schermo in vetro extrachiaro temprato
trasparente e serigrafato (versione con ottiche)
schermo in vetro extrachiaro temprato
sabbiato e serigrafato (versione diffusa)

integrato

muffola per connessione con cavo di 0,50 m
H05RN-F 2x0,75 Ø6,3 mm

su superficie (parete)

vedi pag. 349

su richiesta disponibile distanziale con finitura RAL
su richiesta disponibile la versione con gestione
Casambi, controllabile tramite app Casambi

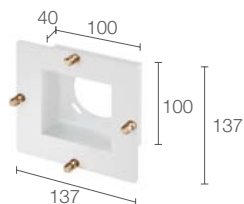
vedi pag. 840





ACCESSORI

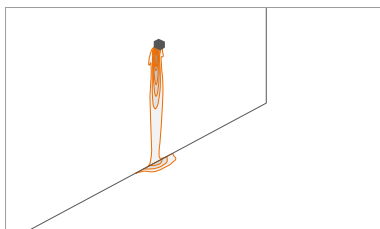
ACCESSORI PER INSTALLAZIONE



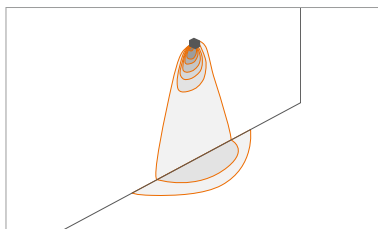
WD0400E - Bianco
WD0400F - Grigio
WD0400H - Antracite
WD0400T - Corten
 Distanziale
 Su richiesta disponibile finitura RAL
 (Kocca 3)

KOCCA 1: INSTALLAZIONE A 2 METRI DI ALTEZZA

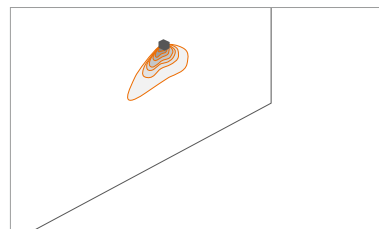
4W - asimmetrica 10°



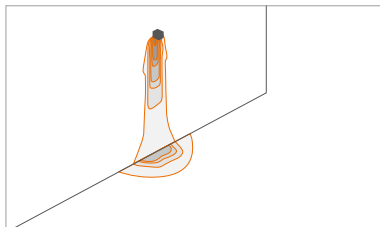
4W - asimmetrica 70°



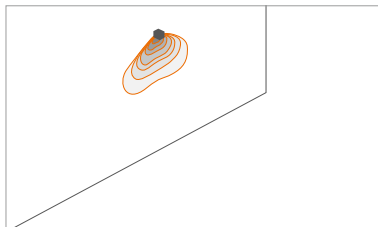
4W - asimmetrica 140°



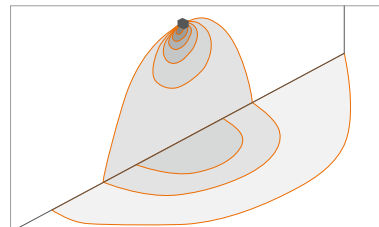
8,5W - asimmetrica 10°



8,5W - asimmetrica 140°

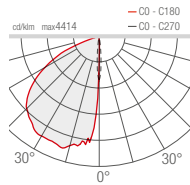


8,5W - diffusa

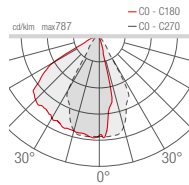


KOCCA 1.1 4W

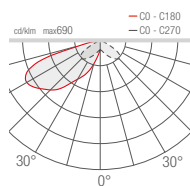
W - Asimmetrico 10°



K - Asimmetrico 70°

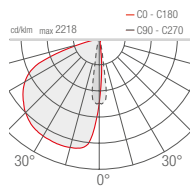


A - Asimmetrico 140°

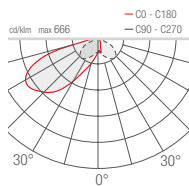


KOCCA 1.1 8.5W

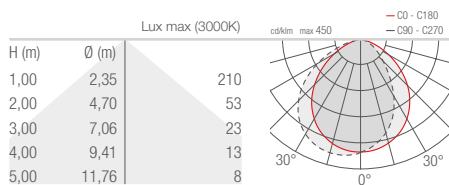
W - Asimmetrico 10°



A - Asimmetrico 140°

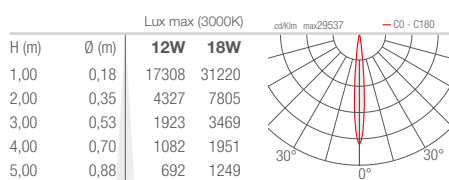


D - Diffuso

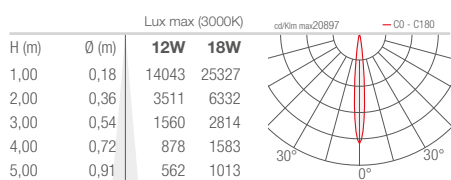


KOCCA 3.1

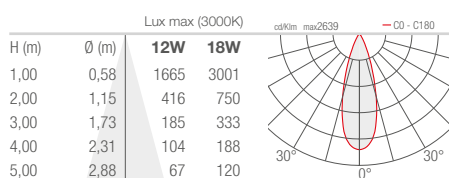
T - 7°



S - 10°



F - 30°



D - Diffuso

